

La Suma Más Grande Gana

Objetivo del Juego

Conseguir la suma más grande.

Materiales

Dado con 1 punto (o dados virtuales)

Tablero de La Suma Más Grande Gana

Conceptos Matemáticos

- Valor Posicional
- Suma
- Comparando Números

Instrucciones

1. Seleccione Versión 1 (número de dos dígitos) o Versión 2 (números de tres dígitos)
2. En su turno, tire el dado. Decida dónde va a poner el dígito en su tablero de juego. Puede poner una de sus tiros en la “basura” (si juega Versión 2, puede poner 2 tiros en la basura). Escoja su turnos que tirara a la basura con cuidado.
3. Diga la oración: “Puse el _____ en el _____ porque _____.”
4. Tome turnos tirando, poniendo, y justificando hasta que ha completado todos los dígitos.
5. Encuentre la suma. ¿Quién tiene la suma más grande? ¿Cómo sabe?




Plática Matemática

- Puse el _____ en el _____ porque _____.



Variaciones

- Juegue solo, cooperativamente con un otro jugador, o competitivamente con 2 o más jugadores
- Juegue La Suma Más Pequeña Gana
- Juegue La Suma Más Grande o Más Pequeña Gana
- Juegue con un número como objetivo (ejemplo: Lo más cerca a 100 gana)
- Comparta el mismo tiro en cada turno
- Haga todas sus tiros al comienzo del juego, luego decida dónde poner sus dígitos
- Cambie el número de dígitos en sus sumandos
- Juegue con 3 o más sumandos

La Suma Más Grande Gana, Versión 1

Ecuación	Muestra Como Sumaste los Números	Suma
$\underline{\quad} \underline{\quad} + \underline{\quad} \underline{\quad} = \square$ 		
$\underline{\quad} \underline{\quad} + \underline{\quad} \underline{\quad} = \square$ 		
$\underline{\quad} \underline{\quad} + \underline{\quad} \underline{\quad} = \square$ 		

La Suma Más Grande Gana, Versión 2

Ecuación	Muestra Como Sumaste los Números	Suma
$\underline{\quad} + \underline{\quad} = \square$ 		
$\underline{\quad} + \underline{\quad} = \square$ 		
$\underline{\quad} + \underline{\quad} = \square$ 